

بنك أسئلة

الصف الثاني الإعدادي



الفصل الدراسي الثاني

٢٠١٧/٢٠١٨

HTML

الإدارة العامة

لتنمية مادة

الكمبيوتر

وتكنولوجيا

المعلومات

والانصالات

بنك أسئلة الصف الثاني الإعدادي

إعداد

م/ وسيم صلاح الدين المنزلاوي

مدير إدارة بالإدارة العامة لتنمية مادة
الكمبيوتر وتكنولوجيا المعلومات

أ/ تامر عبدالمحسن منصور

مدير إدارة بالإدارة العامة لتنمية مادة
الكمبيوتر وتكنولوجيا المعلومات

الإشراف العام

د / أماني قرني إبراهيم

مدير عام تنمية مادة

الكمبيوتر وتكنولوجيا المعلومات

الفصل الدراسي الثاني

HTML

إختر الإجابة الصحيحة من بين القوسين:

١- لإنشاء صفحة ويب تفاعلية تحتوي أدوات لإدخال البيانات وحفظها نستخدم

(نموذج - جدول - ارتباط تشعبي)

٢- لإنشاء نموذج على صفحة الويب نستخدم الأمر

(Form - Input - Img)

٣- إضافة نموذج لصفحة الويب يتيح استخدام مجموعة من التي تساعد على ادخال البيانات وحفظها.

(الأزرار والحقول - الصور - القوائم)

٤- يتم إضافة أزرار وحقول مختلفة للنموذج باستخدام الأمر

(type - input - radio)

٥- لتحديد نوع الحقل أو الزر المطلوب إضافته لصفحة الويب نستخدم الخاصية

(type - name - action)

٦- نستخدم حقل لإدخال بيانات نصية من خلال لوحة المفاتيح مثل اسم الطالب.

(صندوق النص - زر الاختيار - كلمة المرور)

٧- لإضافة حقل صندوق النص لصفحة الويب نخصص القيمة للخاصية type.

(reset - radio - text)

٨- نستخدم حقل لإظهار الرمز • عند كتابة نص مطلوب إخفاؤه.

(صندوق النص - زر الاختيار - كلمة المرور)

٩- لإضافة حقل كلمة المرور لصفحة الويب نخصص القيمة للخاصية type.

(password - radio - text)

١٠- نستخدم حقل لإختيار عنصر واحد من عدة عناصر.

(زر إختيار بديل واحد - زر الإرسال - كلمة المرور)

١١- لإضافة زر إختيار بديل واحد لصفحة الويب نخصص القيمة للخاصية type.

(reset – radio – text)

١٢- لتحديد أسماء أزرار الإختيار نستخدم الخاصية

(name – radio – text)

١٣- نستخدم لتحديد أكثر من إختيار في نفس الوقت (عدة بدائل).

(صندوق الإختيار – زر الإختيار – كلمة المرور)

١٤- لإضافة صندوق الإختيار لصفحة الويب نخصص القيمة للخاصية type.

(checkbox – radio – text)

١٥- نقوم بإستخدام لإختيار لغة الإجادة (واحدة أو أكثر).

(زر الإختيار – صندوق الإختيار – زر الإرسال)

١٦- زر يستخدم لتنفيذ أحد المهام التي تقوم بتوصيفها من خلال كتابة كود.

(الأمر – الإرسال – الحذف)

١٧- لإضافة زر الأمر لصفحة الويب نخصص القيمة للخاصية type.

(checkbox – radio – button)

١٨- للكتابة على زر الأمر نستخدم الخاصية

(action – value – text)

١٩- لإرسال البيانات التي تم إدخالها من خلال أزرار وحقول النموذج نستخدم زر

(reset – submit – button)

٢٠- لإضافة زر الإرسال لصفحة الويب نخصص القيمة للخاصية type.

(submit – radio – button)

٢١- لحذف محتوى أزرار وحقول النموذج نستخدم زر

(reset – submit – button)

٢٢- لإضافة زر الحذف لصفحة الويب نخصص القيمة للخاصية type.

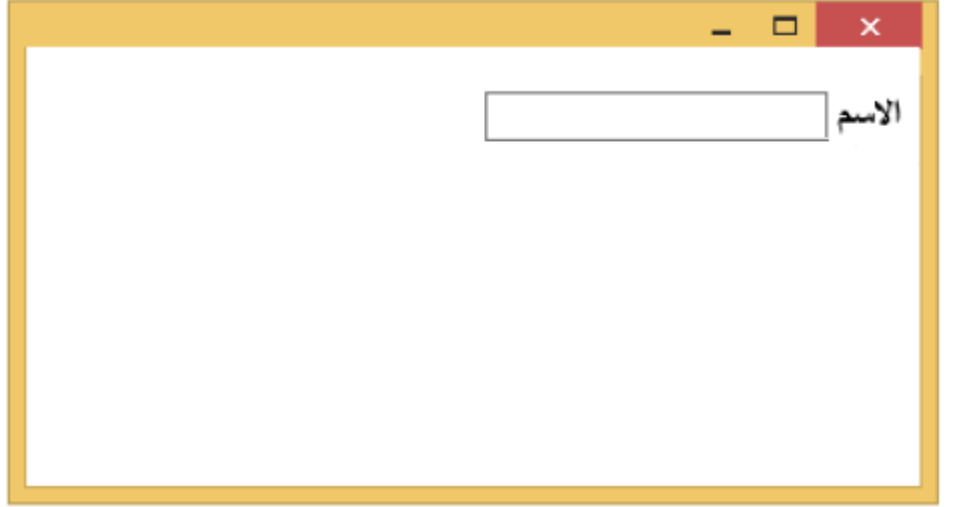
(reset – radio – button)

ضع علامة (✓) أمام العبارة الصحيحة أو علامة (×) أمام العبارة الخطأ لكل مما يلي:

- ١- يضاف النموذج لصفحة الويب بهدف إستخدام عدد من الحقول والأزرار الخاصة به ولايؤثر في واجهة الصفحة. ()
- ٢- يستخدم صندوق النص لإدخال بيانات عديدة فقط. ()
- ٣- صندوق النص لايسمح بالتعديل أثناء الكتابة بداخله. ()
- ٤- يستخدم صندوق كلمة المرور لإدخال بيانات عديدة فقط. ()
- ٥- صندوق كلمة المرور لايسمح بالتعديل أثناء الكتابة بداخله. ()
- ٦- حقل تأكيد كلمة المرور يكون نوعه checkbox. ()
- ٧- الحقل المخصص لإدخال عمر الطالب يكن نوعه submit. ()
- ٨- يسمح الزر من النوع radio بتحديد أكثر من إختيار (صندوق) في نفس الوقت. ()
- ٩- يسمح الزر من النوع checkbox لإختيار بديل واحد فقط من عدة بدائل. ()
- ١٠- للتغلب على مشكلة اختيار الزرين معا نستخدم الخاصية name. ()
- ١١- للتغلب على مشكلة اختيار أكثر من زر في نفس الوقت نعطي لأزرار الإختيار أسماء مختلفة. ()
- ١٢- يمكن إختيار أكثر من بديل في نفس الوقت في حالة تخصيص نفس الإسم لأزرار الإختيار. ()

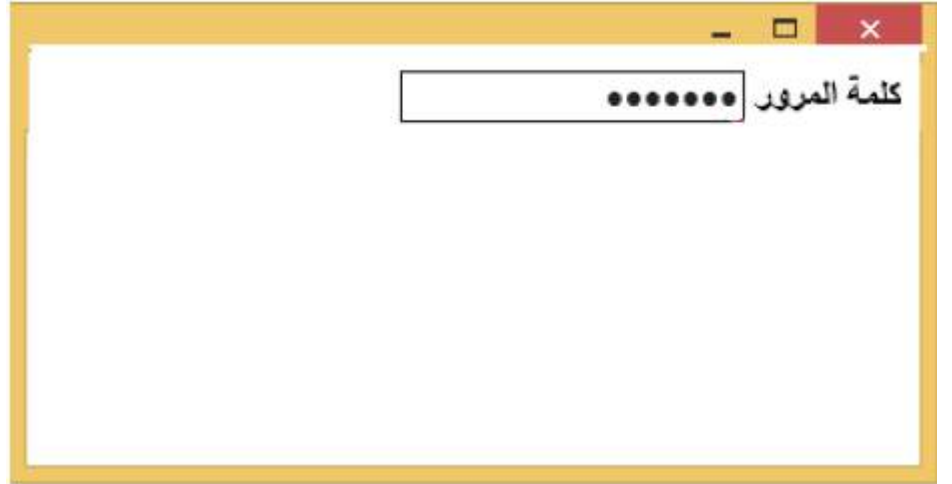
أكتب الكود اللازم للحصول على:

١- صفحة ويب تحتوي على حقل صندوق نص مسبقا بكلمة الإسم كما بالشكل



The image shows a browser window with a yellow border. Inside, there is a text input field with a white background and a thin black border. To the right of the input field is the Arabic label 'الاسم' (Name). The window has standard OS controls (minimize, maximize, close) in the top right corner.

٢- صفحة ويب تحتوي على حقل كلمة المرور مسبقا بكلمة كلمة المرور كما بالشكل



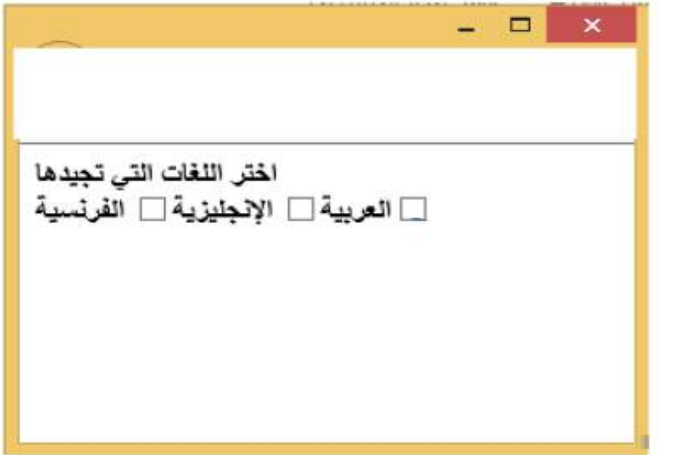
The image shows a browser window with a yellow border. Inside, there is a password input field with a white background and a thin black border. The field contains seven black dots. To the right of the input field is the Arabic label 'كلمة المرور' (Password). The window has standard OS controls (minimize, maximize, close) in the top right corner.

٣- صفحة ويب تحتوي على زر إختيار مسبقين بكلمتي ذكر وانثى كما بالشكل



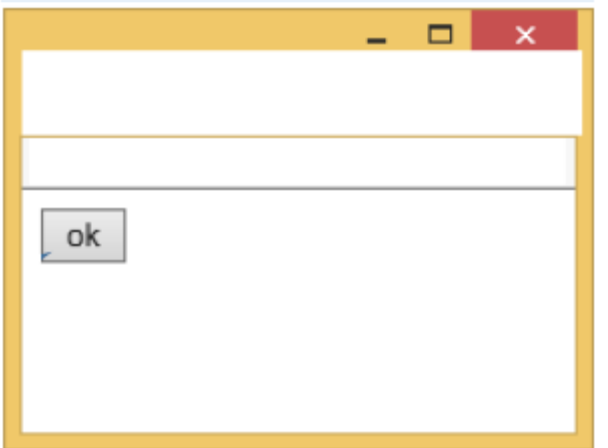
A screenshot of a web browser window showing a form with two radio buttons. The first radio button is labeled 'ذكر' (Male) and the second is labeled 'أنثى' (Female). Both radio buttons are currently unselected.

٤- صفحة ويب تحتوي على صناديق إختيار كما بالشكل



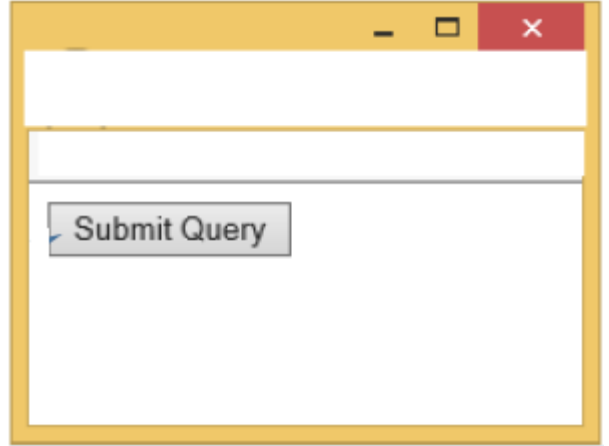
A screenshot of a web browser window showing a form with three checkboxes. The text above the checkboxes is 'أختر اللغات التي تجيدها' (Select the languages you are good at). The checkboxes are labeled 'العربية' (Arabic), 'الإنجليزية' (English), and 'الفرنسية' (French). All checkboxes are currently unselected.

٥- صفحة ويب تحتوي على زر أمر كما بالشكل



A screenshot of a web browser window showing a form with a single button labeled 'ok'. The button is located at the bottom left of the form area.

٦- صفحة ويب تحتوي على زر إرسال كما بالشكل



٧- صفحة ويب تحتوي على زر حذف كما بالشكل

